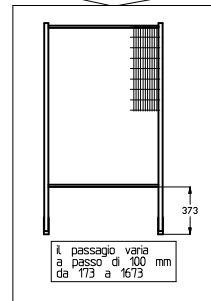
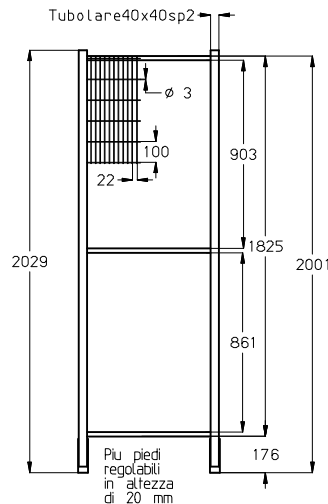
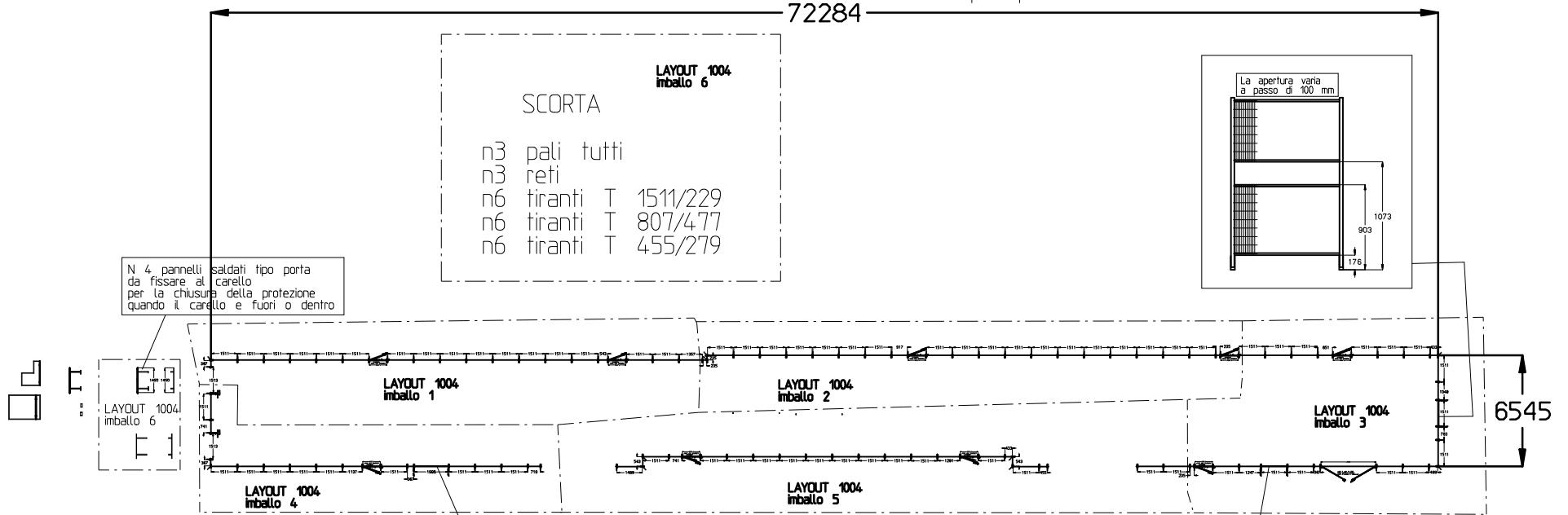


- 1: rispettiamo la misura del cliente +-11mm
- 2: usiamo dal primo al penultimo pannello la misura piu economica, solo l'ultimo e' diverso ma standard
- 3: per l'ufficio tecnico e' molto piu' semplice fare un layout dato che non serve combinare pannelli
- 4: essendo molto semplice la modifica, anche con un impianto cosi grande e un po' di scorta non serve montarlo per prova
- 5: ogni zona e' divisa per imballi
- 6: non avendo il telaio saldato alla rete il nostro imballo risulta 3-4 volte piu piccolo



Cliente =
 Codice = layout_1004
 commessa=
 Colore
 Pali e piedi tiranti = Ral 1018 giallo
 Rete = Ral 9005
 Data = 30/08/2011
 Altezza= 2000
 Tipo = rete su palo

 micro=predisposizione
 per Telemecanique X C S-E7311

 Tenuta spinta laterale= 100 kg
 a 1.3 m H centro pannello
 Tirante centrale = si